

## ANLAGESTRATEGIE

Ziel des Fonds ist es, langfristig und prognosefrei eine chancenorientierte Rendite zu erzielen, hierzu wird die seit 2009 bewährte RiskProtect Strategie mit einem optionsseitigen Faktor von 3,3 umgesetzt. Dazu erfolgt ein Basisinvestment in ein Portfolio an festverzinslichen Wertpapieren mit sehr hoher Bonität, welches zur Absicherung gegen Zinsänderungsrisiken aktiv gesteuert wird. Als primäre Einnahmequelle werden systematisch und regelbasiert kurzlaufende Put-Optionen auf weltweite Aktienindizes verkauft. Dabei wird der Investitionsgrad antizyklisch gesteuert, um Volatilitätsanstiege ertragssteigernd zu nutzen. Bei Eingehen einer initialen Optionsposition mit mindestens 4 Wochen Laufzeit beträgt der Sicherheitspuffer mindestens 15%. Bei längeren Laufzeiten (max. 1 Jahr) steigt dieser linear auf bis zu 50%.

## WERTENTWICKLUNG

Eine Darstellung von Performance-Werten ist aus gesetzlichen Gründen erstmals nach 12 Monaten zulässig

## PORTFOLIOMANAGEMENT



**Thomas Altmann**  
Head of Portfoliomanagement  
Partner  
Diplom-Betriebswirt (BA)  
CFA-Charterholder

**Natascha Poggensee** Portfoliomanagerin  
**Florian Kuhn** Portfoliomanager

## KENNZAHLEN

Eine Darstellung von Performance-Werten ist aus gesetzlichen Gründen erstmals nach 12 Monaten zulässig

## MONATLICHE PERFORMANCE

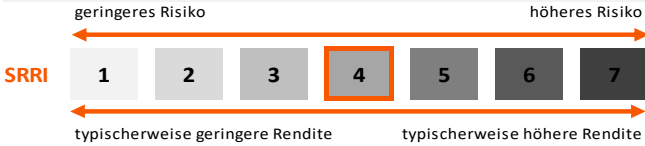
Eine Darstellung von Performance-Werten ist aus gesetzlichen Gründen erstmals nach 12 Monaten zulässig

## MONATSKOMMENTAR DES PORTFOLIOMANAGEMENTS

Die Aktienmärkte schüttelten im Februar zunächst alle Corona-Sorgen ab und kletterten auf neue Hochs. In Asien erreichte der japanische Nikkei 225 ein neues 2-Jahres-Hoch. In der Eurozone kletterte der DAX auf ein neues Allzeithoch, der DJ EUROSTOXX 50 wurde so hoch gehandelt wie seit dem Jahr 2007 nicht mehr. In den USA stiegen S&P 500 und NASDAQ 100 auf neue Allzeithochs. Zum Ende des Monats hin sorgte die zunehmende Ausbreitung des Coronavirus außerhalb Chinas jedoch für einen Stimmungswchsel und einen panikartigen Ausverkauf am Aktienmarkt. In der Eurozone stürzten DAX und DJ EUROSTOXX 50 jeweils um mehr als 15% unter ihre zuvor erreichten Höchststände, beim NASDAQ 100 betrug der Drawdown mehr als 16%. Im Monatsvergleich konnte der Hang Seng China Enterprise Index (+0,46%) ein kleines Plus ins Ziel retten; der Nikkei 225 verlor 8,89%. In Europa fiel der Rückgang beim britischen FTSE 100 (-9,68%) am stärksten aus; die Indizes der Eurozone gaben im Monatsvergleich ebenfalls deutlich nach (DJ EUROSTOXX 50 -8,55%, DAX -8,41%). Auch die US-Indizes beendeten den Februar tiefrot (Russell 2000 -8,53%; S&P 500 -8,41%; NASDAQ 100 -5,89%). Mit dem Kurssturz explodierten die impliziten Volatilitäten regelrecht. In Asien kletterten die Volatilitätsindizes des Nikkei 225 sowie des Hang Seng Index auf ihre höchsten Stände seit dem Jahr 2016. In der Eurozone wurde der VSTOXX, der Volatilitätsindex des DJ EUROSTOXX 50, mit einem Wert von mehr als 49 so hoch gehandelt wie seit der Eurokrise im Jahr 2011 nicht mehr. In den USA übersprang der VIX ebenfalls die Marke von 49 Punkten. Im Optionsportfolio wurde der Investitionsgrad zunächst reduziert ehe er mit den rückläufigen Kursen schrittweise wieder angehoben wurde. Zum Ende des Monats hin wurden in allen Regionen zahlreiche Optionen in Positionen mit längeren Laufzeiten und signifikant niedrigeren Basispreisen gerollt. Dabei wurden die Gewichte aller drei Regionen angehoben. Gleichzeitig wurde die durchschnittliche Restlaufzeit der Optionen verlängert. Dadurch konnte der Rückgang des durchschnittlichen Sicherheitspuffers im Monatsvergleich auf 2% begrenzt werden. Die Rendite 10-jähriger deutscher Bundesanleihen ging im Februar bis auf -0,60% zurück. In der Folge wurde die Duration des Rentenportfolios mehrmals durch den Verkauf zusätzlicher Future-Kontrakte verkürzt.

**FONDSPROFIL**

Fondsadvisor	QC Partners GmbH
Domizil / Art	Luxemburg / FCP
Verwaltungsgesellschaft	LRI Invest S.A.
Verwahrstelle	European Depositary Bank SA
Vertr.-/ Informationsstelle D	QC Partners GmbH
Anlage Bereich	Anleihen, gelistete Derivate
Struktur	UCITS/OGAW
Vertriebszulassung	DE, AT, LU
Geschäftsjahr	01. Januar - 31. Dezember



**ANTEILSKLASSE**

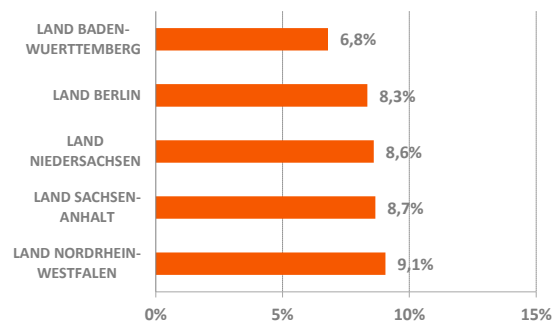
ISIN	LU2047628131
WKN	A2PQU2
Bloomberg Ticker	QCQFVCE LX
Auflegungsdatum Teilfonds	2. Dezember 2019
Fondswährung	EUR
Ausgabeaufschlag	bis zu 5,00%
Mindestanlage	EUR 5.000.000
Verwaltungsvergütung p.a.	bis zu 1,75%
Verwahrstellenvergütung p.a.	bis zu 0,04%
Ertragsverwendung	ausschüttend
Performance-Fee	keine

**FONDSSTRUKTUR NACH ASSETKLASSE (IN % VON 100)**

Renten	AAA	52,72%
	AA+	2,62%
	AA	0,00%
	AA-	0,00%
	ohne Rating	0,00%
Kasse		44,66%

Quelle: S&P, Moody's, Fitch

**TOP 5 EMITTENTEN BASISPORTFOLIO (IN % VON 100)**



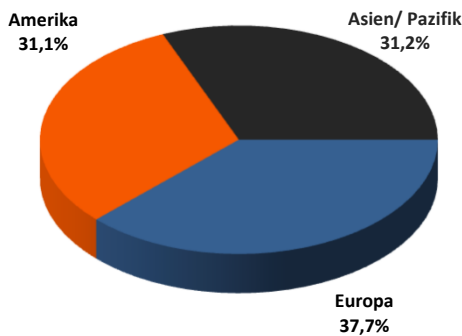
**KENNZAHLEN BASISPORTFOLIO**

Kupon	0,28%
Rendite p.a.	0,21%
Restlaufzeit (y)	5,43
Duration (y)	0,93

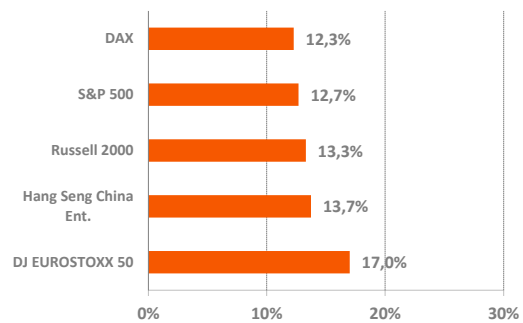
**KENNZAHLEN OPTIONSPORTFOLIO**

Anzahl Indizes	9
Ø Anzahl Positionen per Index	14,33
Optionsprämie	16,91%
Sicherheitspuffer	23,2%
Restlaufzeit (d)	140
Delta	1,14

**ALLOKATION OPTIONSPOSITIONEN (REGIONEN)**



**TOP 5 OPTIONSPOSITIONEN (IN % VON 100)**



**DISCLAIMER**

Dieses Factsheet wurde mit größter Sorgfalt erstellt. Bei diesem Investmentfonds müssen Anleger bereit und in der Lage sein, Verluste des eingesetzten Kapitals bis hin zum Totalverlust hinzunehmen. Dieser Bericht ist kein Verkaufsprospekt und enthält kein Angebot zum Kauf oder eine Aufforderung zur Abgabe eines Kaufangebots für die vorgestellten Produkte und darf nicht zum Zwecke eines Angebots oder einer Kaufaufforderung verwendet werden. Alleinige Grundlage für den Anteilserwerb sind die Verkaufsunterlagen zum Fonds (der aktuelle Verkaufsprospekt, die „Wesentlichen Anlegerinformationen“, der aktuelle Jahresbericht und – falls dieser älter als acht Monate ist – der aktuelle Halbjahresbericht), die bei der Verwaltungsgesellschaft, LRI Invest S.A. (9A, rue Gabriel Lippmann, 5365 Munsbach, Luxemburg; www.lri-group.lu) kostenfrei angefordert werden können. Sitzstaat des Fonds ist Luxemburg. Darüber hinaus können diese Informationen bei der Informationsstelle in der Bundesrepublik Deutschland (QC Partners GmbH, Goethestrasse 10, D-60313 Frankfurt am Main) sowie der Informations- und Zahlstelle in Österreich (Erste Bank der österreichischen Sparkassen AG, Am Belvedere 1, 1100 Wien) kostenlos bezogen werden. Performance-Ergebnisse der Vergangenheit lassen keine Rückschlüsse auf die zukünftige Entwicklung eines Investmentfonds zu. Insbesondere, wenn sich die Performance-Ergebnisse auf einen Zeitraum von unter zwölf Monaten beziehen (Angabe von Year-to-date-Performance, Fondsaufgabe vor weniger als 12 Monaten), sind diese aufgrund des kurzen Vergleichszeitraums kein Indikator für künftige Ergebnisse. Ausgabe- und Rücknahmespesen werden in den Performanceedaten nicht mitberücksichtigt. In die Zukunft gerichtete Voraussagen und Angaben basieren auf Annahmen. Da sämtliche Annahmen, Voraussagen und Angaben nur die derzeitige Auffassung über künftige Ereignisse wiedergeben, enthalten sie natürlich Risiken und Unsicherheiten. Entsprechend sollte auf sie nicht im Sinn eines Versprechens oder einer Garantie über die zukünftige Performance vertraut werden. Alle Angaben sind ohne Gewähr. Berechnungs- oder Rechenfehler und Irrtum vorbehalten. Die steuerliche Behandlung des Fonds hängt von den persönlichen Verhältnissen des jeweiligen Investors ab und kann künftigen Änderungen unterworfen sein. Dieses Dokument ist nur für Informationszwecke bestimmt und gilt nicht als Angebot für den Kauf oder Verkauf des Fonds. Der Fonds darf weder direkt noch indirekt in den USA vertrieben noch an US-Personen verkauft werden. Dieses Dokument richtet sich ausschließlich an „professionelle Kunden“ und „geeignete Gegenparteien“, nicht aber an Privatkunden i.S. des §67 Abs. 3 WpHG. Für unberechtigte Nutzung übernimmt die QC Partners GmbH keine Haftung. Wir haben uns verpflichtet, den ethischen Standesrichtlinien und Grundsätzen des CFA Instituts zu folgen.